

ES-01**取扱説明書**

このたびは SANWA ES-01 をお買い上げいただきありがとうございます。

この取扱説明書は、本製品を安全に、正しくご使用いただくために、取扱いに関する手順・注意事項などについて説明しています。本製品の性能を十分発揮させるために、ご使用になる前には本書をよくお読みになり、正しくお取扱いいただくようお願い申し上げます。なお本書をお読みになった後も、いつでも読めるように大切に保管してください。

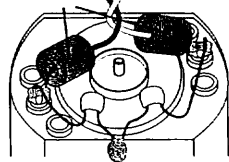
**注意 安全に使用していただくための注意事項**

- 本製品はSANWAプロポ専用です。他社製品でのご使用は、メーカーによって仕様が異なる場合があるため、本製品の故障の原因となりますので使用しないでください。
- ニカドバッテリーを接続する際、極性(+-)は絶対に間違えないでください。逆接すると瞬時にアンプが壊れてしまいます。
- 本製品は電子部品を内蔵しており、大変水に弱いため、雨天時や水たまりのある場所等では、絶対に走行させないでください。故障の原因となります。

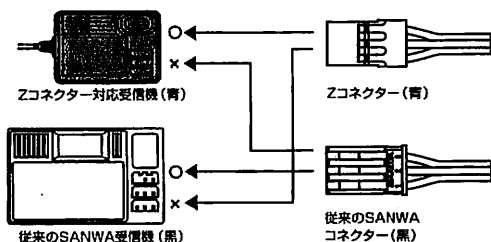
重要 モーターノイズ対策

モーターからのノイズで受信機が誤作動する恐れがあります。付属の「ノイズキラービーズ」をできるだけモーターに近い位置に取り付けてください。(モーター付属のノイズキラーコンデンサーは、絶対に外さないでください。)

ノイズキラービーズ

**注意 Zコネクターについて**

本製品はZコネクター仕様です。従来のSANWAコネクター(黒)とは、電源の極性(+-)が異なるため、Zコネクター対応の受信機(青)でのみお使いいただけます。従来のSANWA受信機(黒)に接続する場合は、オプションの<変換Sコネクター>をお使いください。

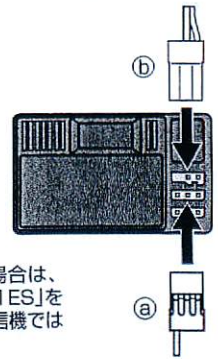
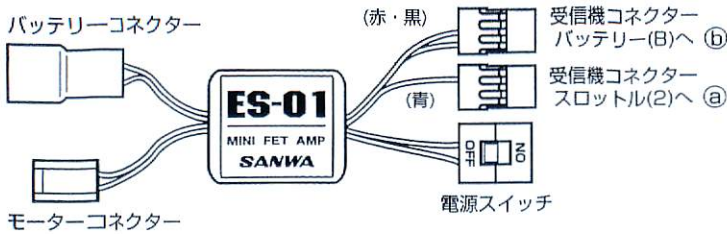
**注意 RCカーへの搭載時の注意事項****受信機の搭載について**

- 受信機は、アンプ・モーター・バッテリーからできるだけ離して搭載してください。
- 電波障害がある場合は、受信機の位置を変えるか、タテ積み⇄ヨコ積みに搭載方法を変えてください。
- 受信機をタテ積みにする場合は、クリスタル側を上にして搭載してください。
- 受信機のそばに、モーターコードやバッテリーコードがあると、誤作動しやすくなるので、近づけないでください。

アンテナ線について

- アンテナ線は、モーターコードやバッテリーコードに近づけないでください。
- アンテナ線は、できるだけ外へ出し、まっすぐ張るようにしてください。余分な長さを切断したり、折り返したりしないでください。アンテナ線が短くなると、走行できる範囲が狭くなります。

各部の名称と接続方法



⚠ 受信機に接続する2つのコネクタの接続をまちがえますと正しく作動しません。接続する向き(極性)接続する場所は右図にしたがって正しく接続してください

● AM方式の受信機をお使いの場合は、ES-01専用AM受信機「RX-201ES」を使用して下さい。その他のAM受信機では誤作動する恐れがあります。

使用方法

- ①はじめに車が急に走り出すと危険なので、安定した台の上にシャーシをのせて、タイヤが空転する状態にしてください。
- ②本製品を受信機、バッテリーに接続します。必ず送信機→受信機(アンプ)の順でスイッチをONにしてください。
- ③送信機のスロットル側のサーボリバーは、ノーマル側にセットしてください。
- ④送信機のスロットルトリガー(スティック)をニュートラルポジションにします。ニュートラルチェンジ機構が付いた送信機はダウンニュートラル(7:3)に設定してください。
- ⑤スロットルEPA(エンドポイントアジャスト)が装備されている送信機はスロットルのハイ側を50%にセットしてください。
- ⑥モーターが止まる位置を、送信機のスロットルトリムを調節してニュートラル調整をします。以上でアンプの調整は終了しました。

テクニカルデータ

■使用電源.....Nicd 6.0v~7.2v	■重量(アンプ本体).....10g
■パワーレート.....12	■コネクタ.....Zコネクタ
■ロス電圧(連続2A負荷時、25℃常温).....0.4V	■付属品.....ノイズキラービーズ(2ヶ)
■寸法.....22×18.5×17mm	

サンワサービスについて

調子が悪いときは、まずチェックを。オーバーホールや修理に出される場合は、内容を詳しくご記入の上、お近くのサンワ営業所/サービスまでお送りください。

また、質問・お問い合わせ等は、土・日曜・祝祭日を除くAM9:30~12:00、PM1:00~5:00の間、各営業所/サービスにて受付けております。

【営業所/サービスステーション】

●札幌営業所 札幌市白石区南郷通3丁目南1-5	〒003-0022	☎011(863)4564
●仙台営業所 仙台市若林区卸町4-8-1(カサビル2F)	〒984-0015	☎022(239)1969
●東京サービス 東京都台東区浅草橋3-18-1(KKKビル)	〒111-0053	☎03(3862)8857
●名古屋営業所 名古屋市中区新道2-4-21(西村コーポ301)	〒451-0043	☎052(562)5018
●本社サービス 東大阪市吉田本町1-2-50	〒578-0982	☎0729(62)2180
●広島営業所 広島市西区東観音町2-15(東観音コーポ201)	〒733-0032	☎082(292)5731
●九州地区営業所 福岡市博多区博多駅前4-11-6(第5いそビル202)	〒812-0011	☎092(472)3016

- 予告なく外観または仕様の一部を変更することがあります。
- この「取扱説明書」は1999年11月現在のものです。



〈本 社〉東大阪市吉田本町1-2-50 電話 578-0982 TEL 0729(64)2531
〈東京営業所〉東京都台東区浅草橋3-18-1(KKKビル) 電話 111-0053 TEL 03(3862)8857